

El éxodo rural. Aprender a hacer un esquema de un texto

DESARROLLO DE LA UNIDAD

La actividad se desarrolla en dos fases que se subdividen en varias actividades:

- a) En la primera fase se aborda la lectura de un texto sobre el éxodo rural con el fin de mostrar la recurrencia histórica de este fenómeno.
- b) En una segunda fase, se completa la información sobre este fenómeno con algunas de sus consecuencias.

PARTE I

Los movimientos migratorios son un hecho histórico conocido por todos los españoles. Seguramente, alguno de tus abuelos o padres o los de tus compañeros residen en un lugar diferente al de donde nacieron. La finalidad de esta actividad es comprobar si lo que ellos vivieron tiene alguna relación con los movimientos migratorios que hubo que tuvieron lugar dentro de España (migraciones interiores).

Parte Primera
Anexo I

Los movimientos migratorios son un hecho histórico conocido por todos los españoles. Seguramente, alguno de tus abuelos o padres o los de tus compañeros residen en un lugar diferente al de donde nacieron. La finalidad de esta actividad es comprobar si lo que ellos vivieron tiene alguna relación con los movimientos migratorios que tuvieron lugar dentro de España (migraciones interiores).

📖 Antes de leer el texto: El documento 1 es un texto perteneciente a una investigación histórica sobre los movimientos migratorios en España durante el siglo XX.

- Lee el título ¿Qué significa “éxodo rural”? Para descubrirlo lee la primera frase.
- A partir de lo averiguado en el título, responde ¿De qué crees que trata el texto?
- Observa las expresiones marcadas con letra negrita en el texto: ¿Cómo consideras que está organizado el texto?
- ¿Cómo es cada uno de esos periodos? ¿Será igual la inmigración en cada periodo?
- Recuerda las características de la inmigración en tu localidad: origen, motivos etc.

📖 Objetivo de lectura:

- Indica las etapas de las migraciones interiores en España y sus características. Puedes ayudarte de uno de los dos esquemas (Anexos III y IV).

Anexo II


Documento: el éxodo rural

FUENTE: NADAL J. (1984): *La población española (siglos XVI a XX)*. Barcelona, Ariel, pp. 227-238. Texto adaptado.

La gran corriente migratoria del campo a la ciudad (es decir, el “éxodo rural”) es un hecho bastante reciente en España. Antes de los años 50 el volumen era pequeño y el fenómeno se hallaba localizado en la región mediterránea. Desde 1880, poco más o menos, existía una corriente campesina considerable, procedente de Aragón, Valencia y Murcia, que se dirigía hacia Cataluña debido a que esta región es una zona industrial. Otro grupo de emigrantes se dirigía hacia América porque este continente ejercía una poderosa atracción. Pero desde 1914, América se aleja de las posibilidades del emigrante español.

Entre 1950 y 1975 el proceso migratorio se acelera por dos razones: una, por la crisis de las regiones agrícolas y, otra, por la demanda de brazos en las zonas industriales. La mayor intensidad del proceso se da en el decenio 1961-1970. Su fuerza es tal que en 1975, el 26,6% de los españoles había nacido en provincias distintas de aquellas en que fueron censadas. Dicho de otro modo, algo más de la cuarta parte de los censados vivía en provincias distintas de aquellas en las que había nacido.

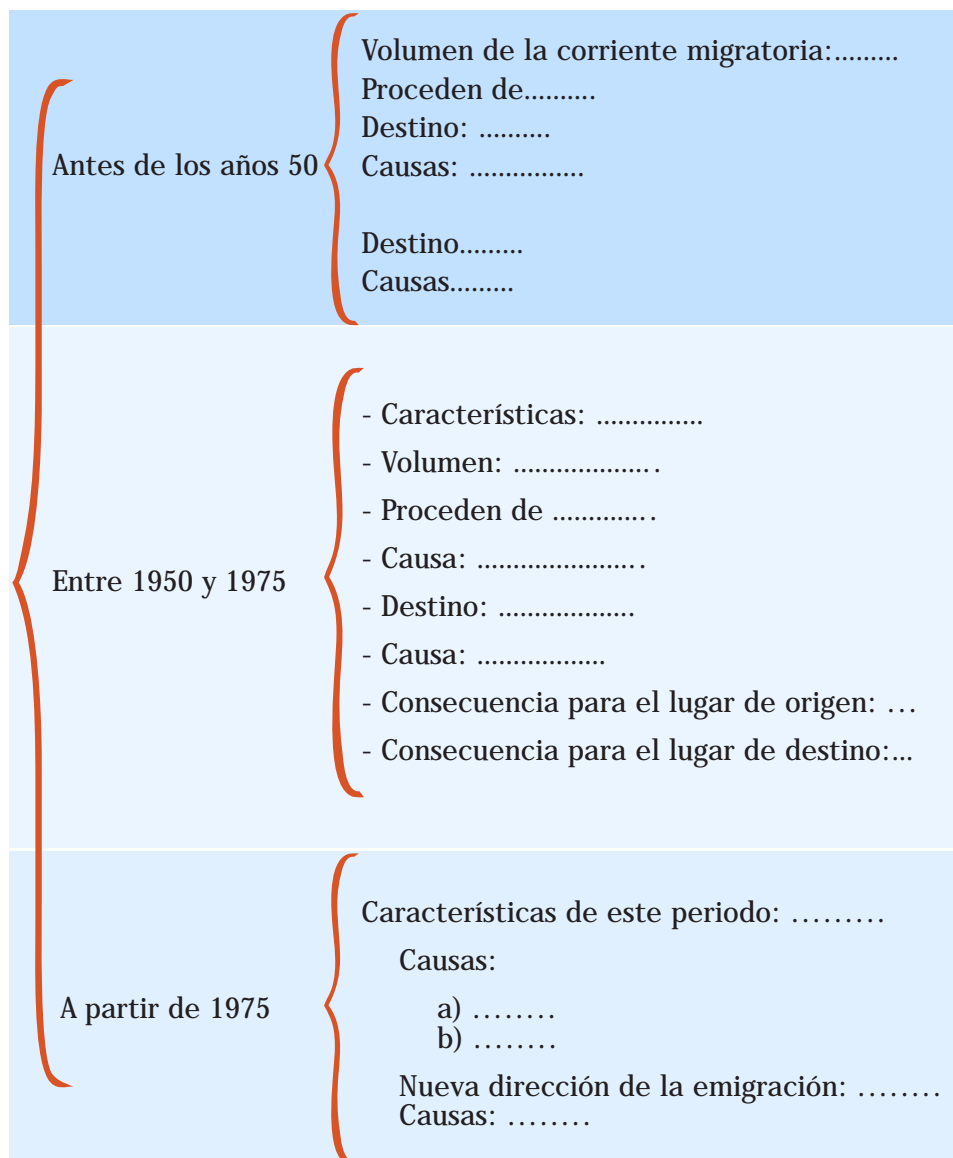
En esta etapa se emigra de las localidades más pequeñas en dirección a las más grandes. Esto ocurre debido a que existen unas áreas dinámicas, con capacidad para absorber a quienes vienen de fuera y unas áreas deprimidas, sin recursos para retener a sus pobladores. El área de atracción, es decir, dinámica, está formada por las provincias de Madrid, Valladolid y Málaga, y por una zona continua que se extiende por las provincias vascas, Navarra, Zaragoza, Cataluña, Valencia y Baleares. Las áreas deprimidas, es decir, sin recursos, están comprendidas por una gran parte del Oeste y del Sur. La consecuencia de esta emigración es doble: por una parte, un alto grado de concentración urbana y ,otra, eldespoblamiento rural.



El mapa migratorio se complica a partir de la crisis económica de 1973 y el flujo migratorio disminuye y cambia de orientación. El paro en la industria de provincias como Madrid y Barcelona contribuye a retener la población en las zonas rurales en las poblaciones de origen. En el País Vasco, la crisis -política, además de económica- ha transformado a Vizcaya y Guipúzcoa en provincias de emigración. Provincias receptoras, como Madrid y Barcelona, reciben menos inmigración. Sin embargo, hay otras provincias que reciben inmigrantes: Baleares, Las Palmas y Málaga. La razón es su orientación eminentemente turística.

Anexo III: Esquema

**LOS MOVIMIENTOS
MIGRATORIOS EN
ESPAÑA**



Anexo IV

Este es un esquema gráfico que se podría repetir en cada uno de los períodos como alternativa al esquema anterior:



SEGUNDA PARTE

Anexo V: Las consecuencias del éxodo rural

El desplazamiento masivo desde las zonas rurales más pobres a las ciudades tuvo importantes consecuencias. Con la ayuda de los siguientes documentos vamos a concretar algunos de los cambios que experimentó la sociedad española de los años sesenta y setenta. Estos cambios son las consecuencias del éxodo rural.

Antes de leer el texto

Observa la gráfica.

- ¿Qué se representa en ella?
- ¿Recuerdas a qué se debe este fenómeno?

Observa el texto y las imágenes

- ¿Qué vemos en la primera imagen? ¿Y en la segunda?
- ¿Cómo son estas construcciones de viviendas? ¿Qué significa “precaria”?

¿Tienen un carácter provisional o son un asentamiento permanente?

Lectura de la gráfica. En el primer texto, junto a la gráfica, se dice que una consecuencia del éxodo rural fue la concentración de la población en las ciudades más grandes. Encuentra en la gráfica evidencias de este hecho.. Para ello ten en cuenta:

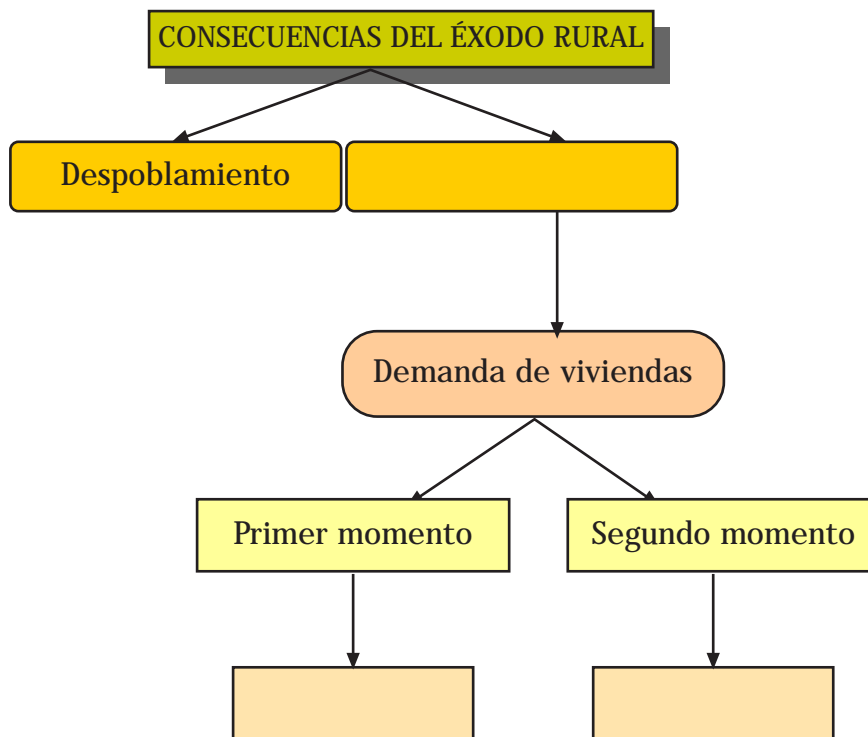
- ¿Cómo se distribuye la población en España en núcleos de población hacia 1900?
- ¿En qué tipos de núcleos vivía la mayoría de la población? ¿Y en 1950?
- ¿Cuál es la distribución en 1981? ¿Dónde se concentra sobre todo la población?

Lectura del texto

Objetivo de lectura: Lee el texto para realizar un mapa conceptual en el que organices la ideas que se presentan (Anexo VI). Puedes ayudarte de estas indicaciones parciales:

- Consecuencias del éxodo rural: en el campo y en la ciudad.
- Consecuencias en la ciudad:
- Organiza esas consecuencias en los dos momentos que el texto plantea.
- Añade las características de las viviendas que corresponden a cada momento.
- Organiza estas ideas completando este mapa conceptual.

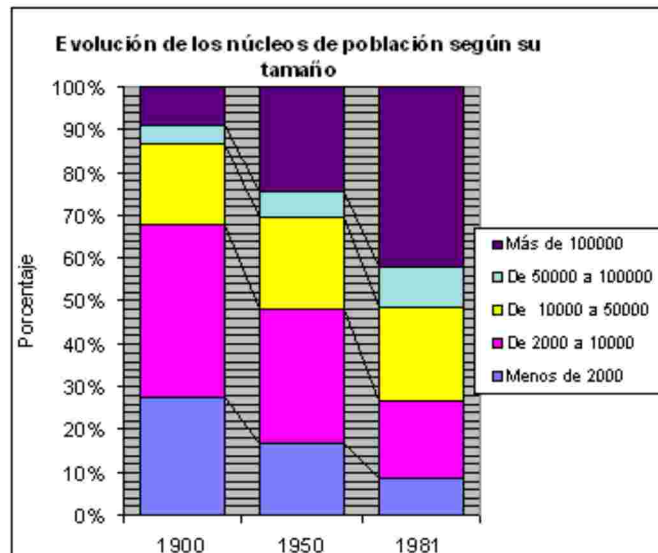
Anexo VI



Anexo VII

Documento: Las consecuencias del éxodo rural en España

Una de las consecuencias del éxodo rural fue la creciente concentración de la población en grandes núcleos urbanos y, simultáneamente, la reducción de la población de los núcleos más pequeños.



El flujo de población de zonas rurales a urbanas provocó el crecimiento espectacular de las ciudades. Algunas de ellas multiplicaron su población por cuatro. Este hecho generó una enorme demanda de viviendas para los recién llegados.

En un primer momento, los inmigrantes se concentran en la periferia de las grandes ciudades, viven en barrios de chabolas, construcciones precarias, con pésimas condiciones de salubridad y carentes de servicios básicos como agua corriente, electricidad, centros sanitarios o escuelas.

En un segundo momento, se construyen viviendas de manera rápida. La permisividad del Estado y el afán de enriquecimiento de muchos constructores origina algunas consecuencias negativas como la escasa calidad de las viviendas, carentes de equipamientos como zonas verdes o lugares de esparcimiento que, todavía hoy, persisten.



Poblado de chabolas en la periferia de Madrid



Hospitalet, uno de los grandes núcleos de inmigrantes próximo a Barcelona.

Ejemplo de mapa conceptual elaborado por un alumno

